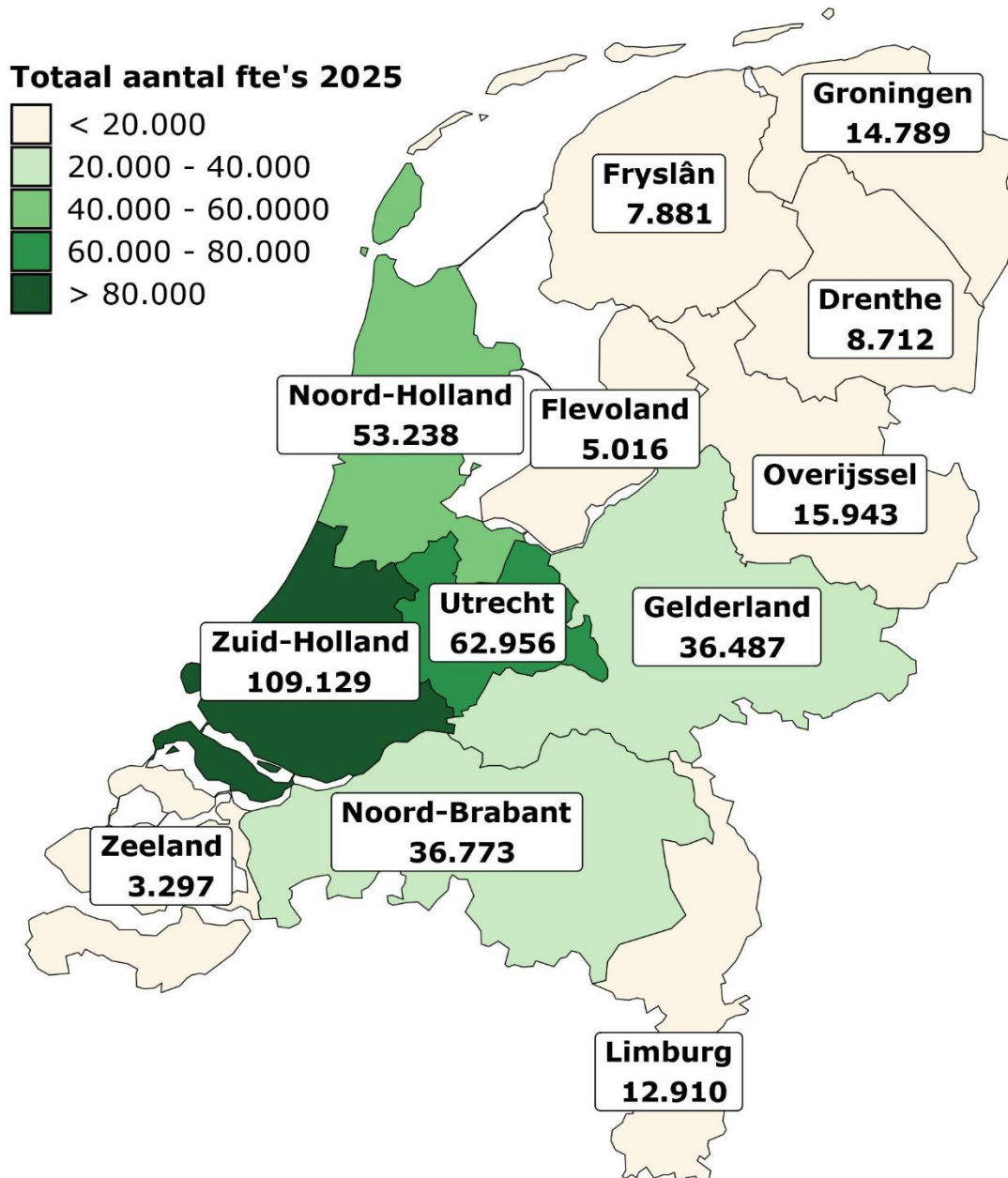




Ministerie van Binnenlandse Zaken en  
Koninkrijksrelaties

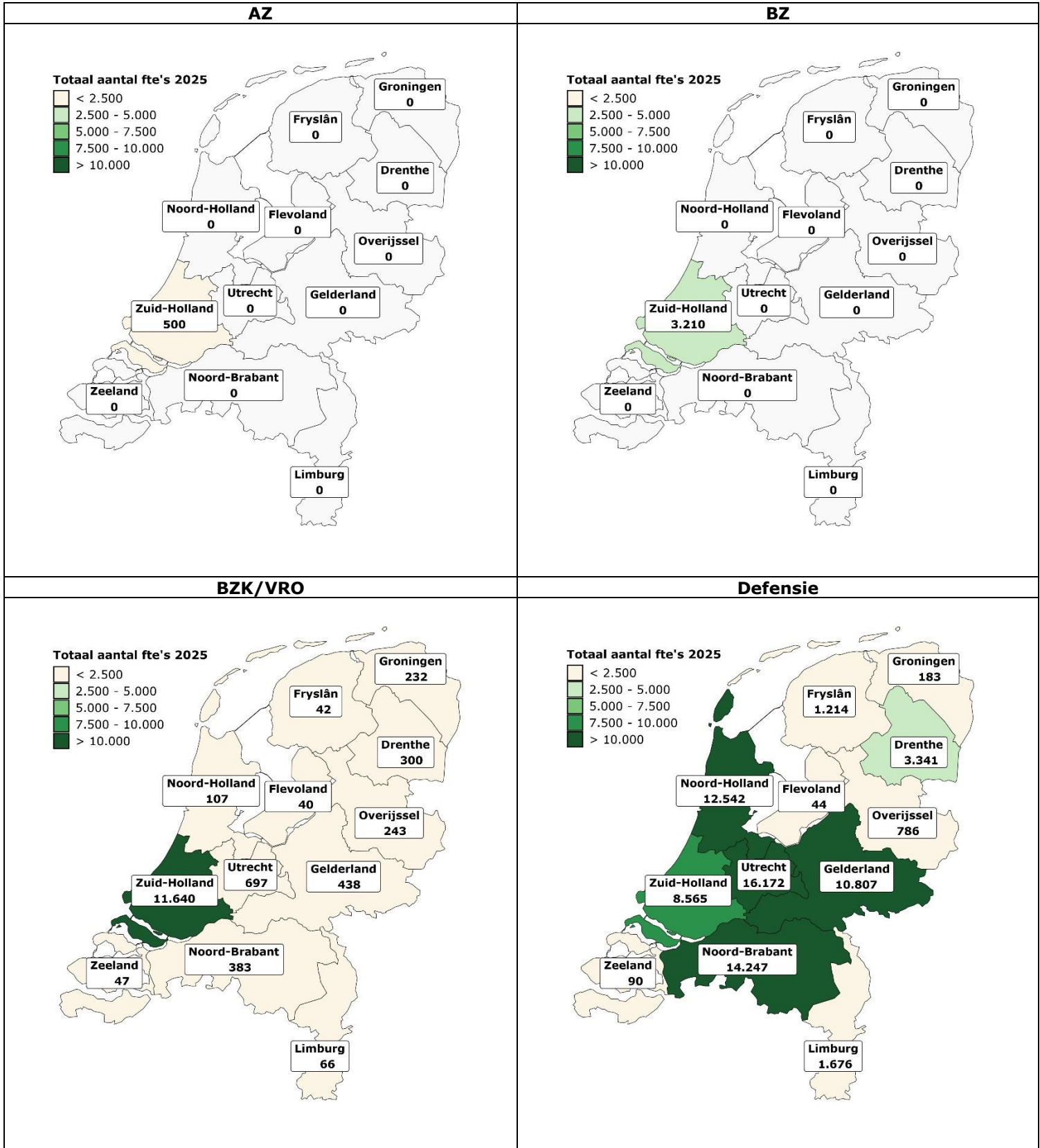
Bijlage 1:  
Kaarten, figuur en tabellen bij Kamerbrief Stand spreiding  
rijkswerkgelegenheid 2025 - 2029

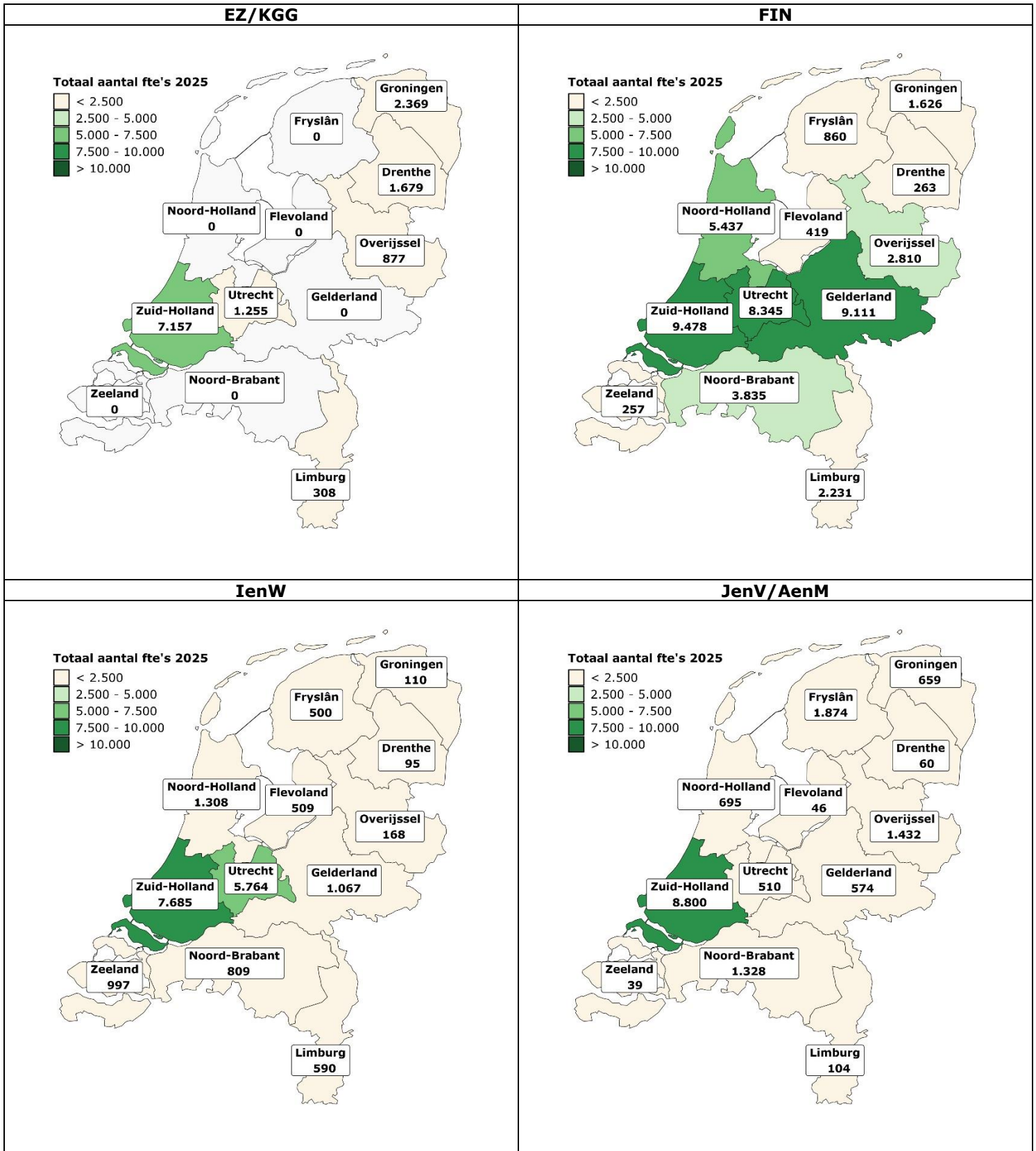
**Kaart 1: Rijkswerkgelegenheid per 1 januari 2025 naar provincie in fte**

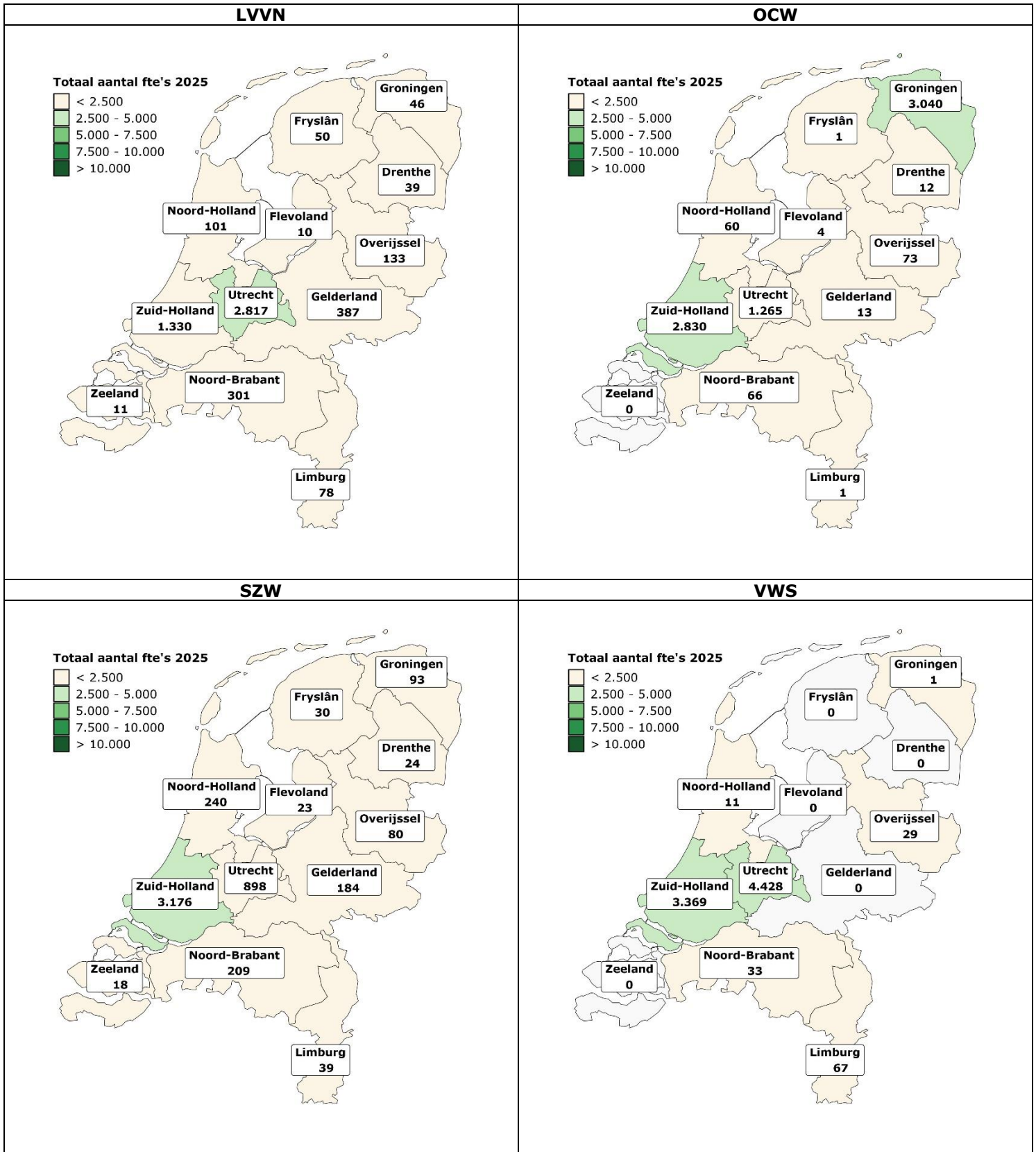


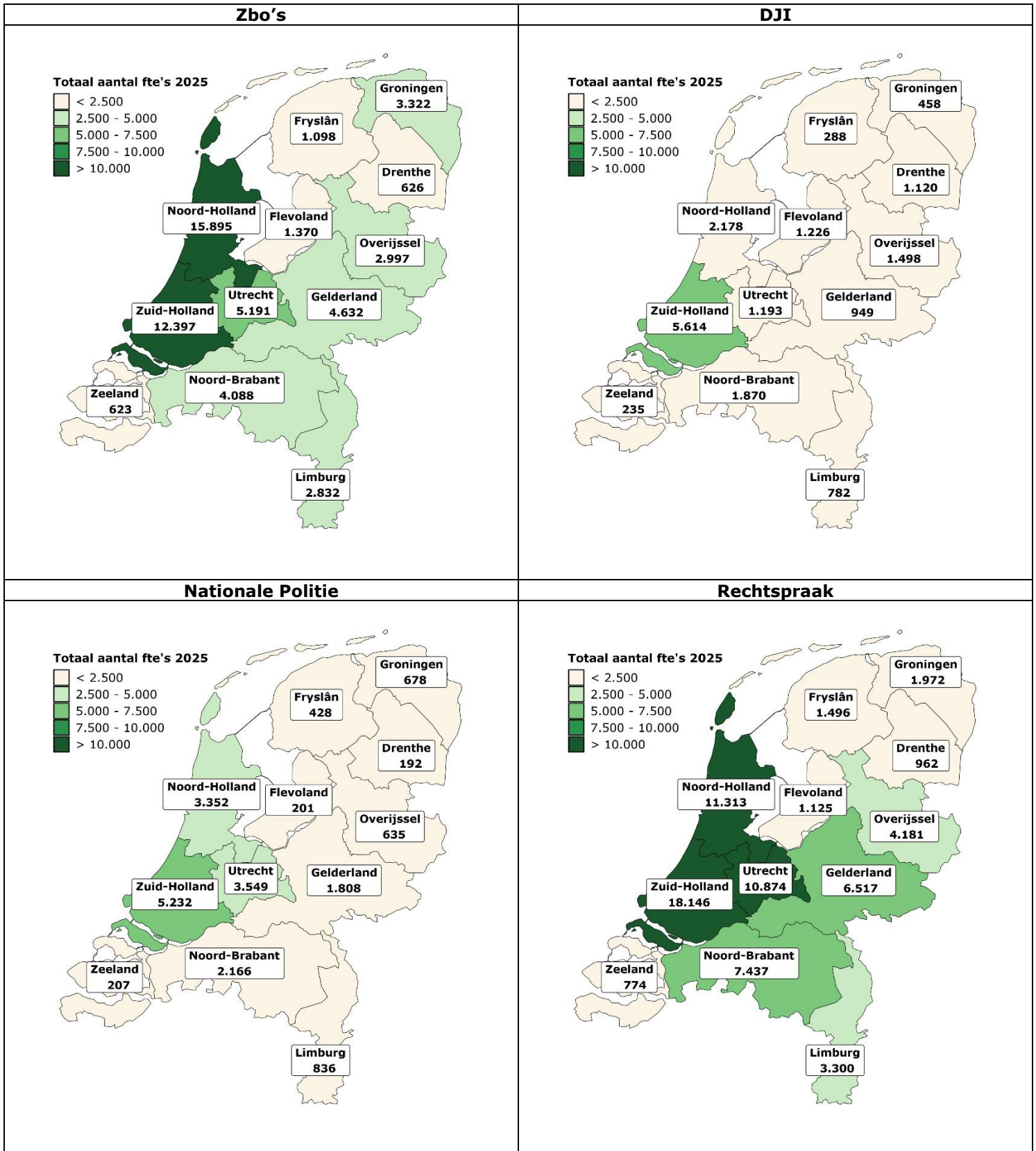
## Thematische kaarten 1a t/m 1p: Rijkswerkgelegenheid per 1 januari 2025 naar provincie in fte per ministerie en voor zbo's, DJI, Nationale Politie en Rechtspraak

(N.B.: In 2024 zijn drie nieuwe ministeries opgericht: Volkshuisvesting & Ruimtelijke Ordening, Klimaat & Groene Groei en Asiel & Migratie. Omdat dit gedurende het jaar is gebeurd zijn deze ministeries niet uitgesplitst in de uitvraag.)

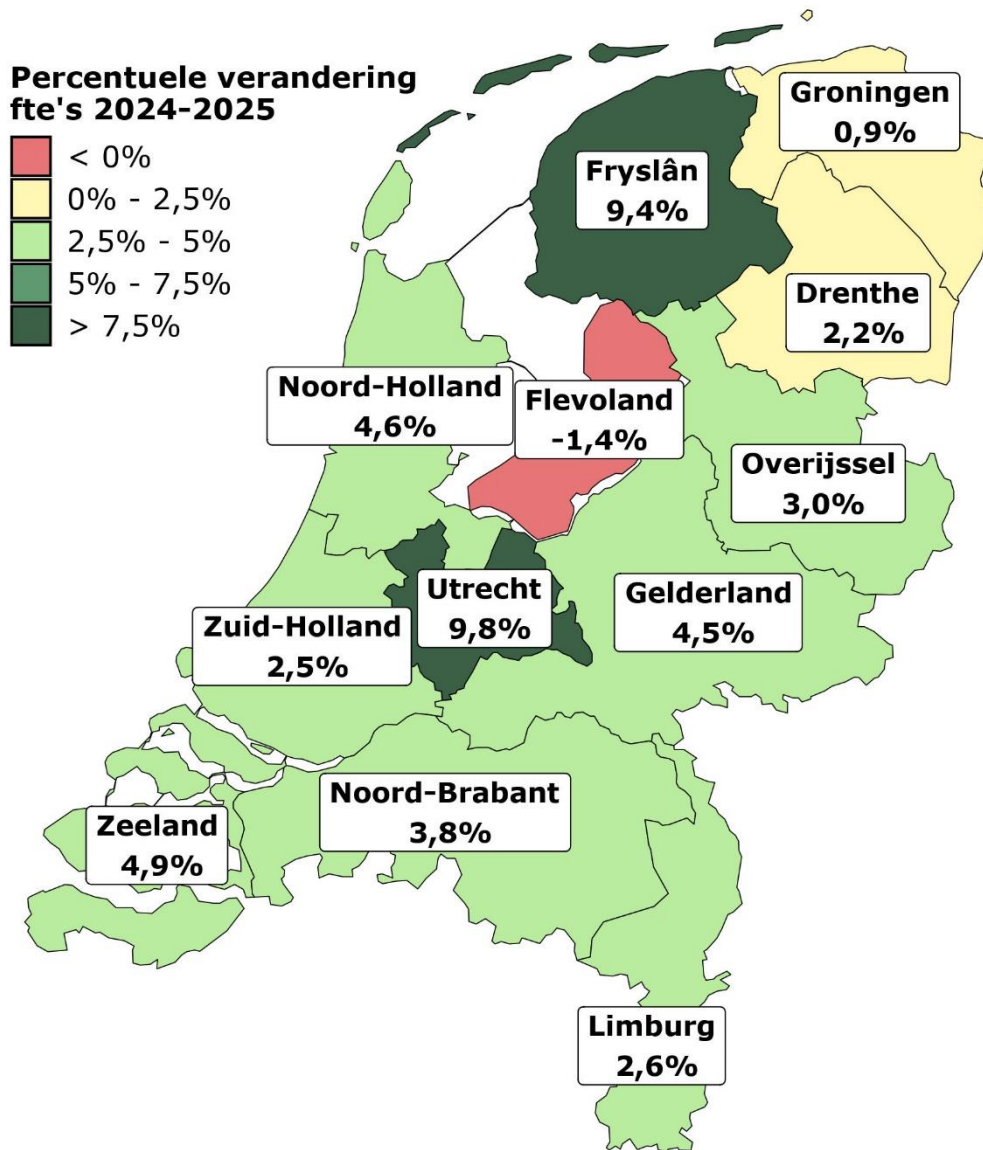




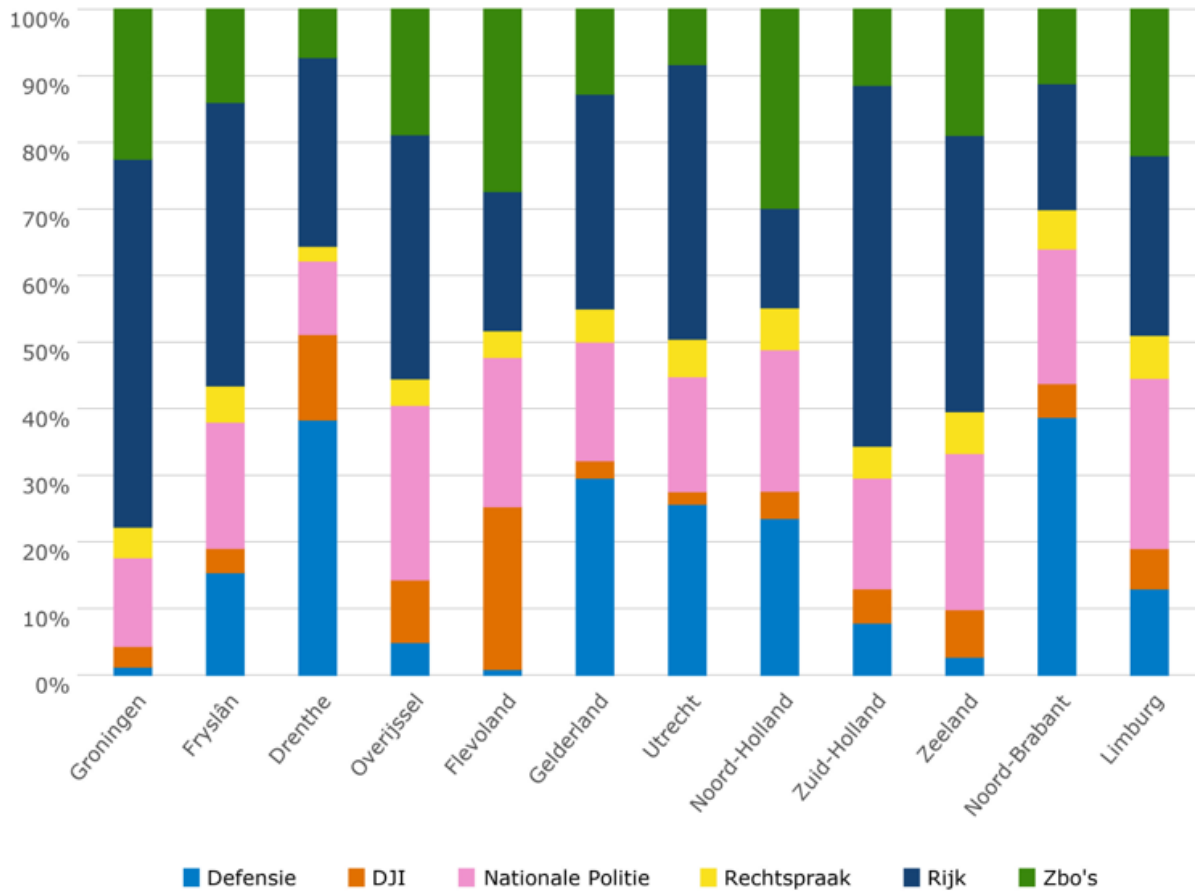




**Kaart 2: Ontwikkeling rijkswerkgelegenheid per 1 januari 2025 ten opzichte van 1 januari 2024 naar provincie in percentage**



**Figuur 1: Uitsplitsing rijkswerkgelegenheid per 1 januari 2025 per provincie**





**Tabel 1: Ontwikkeling per 1 januari 2025 ten opzichte van 1 januari 2024 naar provincie in fte en in percentage**

<b>Provincie</b>	<b>2024</b>	<b>2025</b>	<b>Verandering in fte</b>	<b>Verandering in percentage</b>
<b>Groningen</b>	14.661	14.789	128	0,9%
<b>Fryslân</b>	7.204	7.881	677	9,4%
<b>Drenthe</b>	8.525	8.712	187	2,2%
<b>Overijssel</b>	15.484	15.943	459	3,0%
<b>Flevoland</b>	5.087	5.016	-71	-1,4%
<b>Gelderland</b>	34.912	36.487	1.575	4,5%
<b>Utrecht</b>	57.336	62.956	5.620	9,8%
<b>Noord-Holland</b>	50.915	53.238	2.323	4,6%
<b>Zuid-Holland</b>	106.459	109.129	2.670	2,5%
<b>Zeeland</b>	3.142	3.297	155	4,9%
<b>Noord-Brabant</b>	35.413	36.773	1.360	3,8%
<b>Limburg</b>	12.584	12.910	326	2,6%
<b>Niet toe te delen</b>	2.075	0	-2.075	-100,0%
<b>Totaal</b>	<b>353.797</b>	<b>367.131</b>	<b>13.334</b>	<b>3,8%</b>

**Tabel 2: Voorziene ontwikkeling rijkswerkgelegenheid 2025 - 2029 naar provincie in fte en in percentage**

<b>Provincie</b>	<b>2025</b>	<b>2026</b>	<b>2027</b>	<b>2028</b>	<b>2029</b>	<b>Ontwikkeling 2025 - 2029 in percentage</b>
<b>Groningen</b>	14.789	14.994	15.002	14.656	14.475	-2,1%
<b>Fryslân</b>	7.881	7.957	7.986	8.027	7.899	0,2%
<b>Drenthe</b>	8.712	9.085	9.244	9.341	9.439	8,3%
<b>Overijssel</b>	15.943	15.955	15.975	15.982	16.021	0,5%
<b>Flevoland</b>	5.016	4.995	4.903	4.825	4.829	-3,7%
<b>Gelderland</b>	36.487	37.136	37.499	37.789	37.843	3,7%
<b>Utrecht</b>	62.956	63.074	63.094	62.765	61.899	-1,7%
<b>Noord-Holland</b>	53.238	53.929	54.210	54.398	54.690	2,7%
<b>Zuid-Holland</b>	109.129	109.193	109.114	108.442	107.988	-1,0%
<b>Zeeland</b>	3.297	3.282	3.254	3.229	3.405	3,3%
<b>Noord-Brabant</b>	36.773	37.518	37.964	38.331	38.693	5,2%
<b>Limburg</b>	12.910	13.010	13.061	13.093	13.040	1,0%
<b>Totaal</b>	<b>367.131</b>	<b>370.128</b>	<b>371.306</b>	<b>370.878</b>	<b>370.221</b>	<b>0,8%</b>

**Tabel 3: Rijkswerkgelegenheid naar provincie en sector in fte voor 2025 en prognose voor 2029**

<b>Groningen</b>	<b>2025</b>	<b>2029</b>
<b>Defensie</b>	183	210
<b>DJI</b>	458	478
<b>Nationale Politie</b>	1.972	1.972
<b>Rechtspraak</b>	678	678
<b>Rijk</b>	8.176	7.816
<b>Zbo's</b>	3.322	3.321
	<b>14.789</b>	<b>14.475</b>

<b>Fryslân</b>	<b>2025</b>	<b>2029</b>
<b>Defensie</b>	1.214	1.394
<b>DJI</b>	288	305
<b>Nationale Politie</b>	1.496	1.496
<b>Rechtspraak</b>	428	428
<b>Rijk</b>	3.357	3.148
<b>Zbo's</b>	1.098	1.128
	<b>7.881</b>	<b>7.899</b>

<b>Drenthe</b>	<b>2025</b>	<b>2029</b>
<b>Defensie</b>	3.341	3.834
<b>DJI</b>	1.120	1.376
<b>Nationale Politie</b>	962	962
<b>Rechtspraak</b>	192	192
<b>Rijk</b>	2.471	2.462
<b>Zbo's</b>	626	613
	<b>8.712</b>	<b>9.439</b>

<b>Overijssel</b>	<b>2025</b>	<b>2029</b>
<b>Defensie</b>	786	896
<b>DJI</b>	1.498	1.533
<b>Nationale Politie</b>	4.181	4.181
<b>Rechtspraak</b>	635	635
<b>Rijk</b>	5.846	5.671
<b>Zbo's</b>	2.997	3.105
	<b>15.943</b>	<b>16.021</b>

<b>Flevoland</b>	<b>2025</b>	<b>2029</b>
<b>Defensie</b>	44	50
<b>DJI</b>	1.226	1.330
<b>Nationale Politie</b>	1.125	1.125
<b>Rechtspraak</b>	201	201
<b>Rijk</b>	1.050	765
<b>Zbo's</b>	1.370	1.358
	<b>5.016</b>	<b>4.829</b>

<b>Gelderland</b>	<b>2025</b>	<b>2029</b>
<b>Defensie</b>	10.807	12.366
<b>DJI</b>	949	952
<b>Nationale Politie</b>	6.517	6.517
<b>Rechtspraak</b>	1.808	1.808
<b>Rijk</b>	11.775	11.452
<b>Zbo's</b>	4.632	4.748
	<b>36.488</b>	<b>37.843</b>

<b>Utrecht</b>	<b>2025</b>	<b>2029</b>
<b>Defensie</b>	16.172	17.728
<b>DJI</b>	1.193	1.252
<b>Nationale Politie</b>	10.874	10.874
<b>Rechtspraak</b>	3.549	3.549
<b>Rijk</b>	25.979	23.268
<b>Zbo's</b>	5.191	5.228
	<b>62.958</b>	<b>61.899</b>

<b>Noord-Holland</b>	<b>2025</b>	<b>2029</b>
<b>Defensie</b>	12.542	14.153
<b>DJI</b>	2.178	2.376
<b>Nationale Politie</b>	11.313	11.313
<b>Rechtspraak</b>	3.352	3.352
<b>Rijk</b>	7.958	7.628
<b>Zbo's</b>	15.895	15.868
	<b>53.238</b>	<b>54.690</b>

<b>Zuid-Holland</b>	<b>2025</b>	<b>2029</b>
<b>Defensie</b>	8.565	9.403
<b>DJI</b>	5.614	5.663
<b>Nationale Politie</b>	18.146	18.146
<b>Rechtspraak</b>	5.232	5.232
<b>Rijk</b>	59.175	56.929
<b>Zbo's</b>	12.397	12.616
	<b>109.129</b>	<b>107.989</b>

<b>Zeeland</b>	<b>2025</b>	<b>2029</b>
<b>Defensie</b>	90	103
<b>DJI</b>	235	439
<b>Nationale Politie</b>	774	774
<b>Rechtspraak</b>	207	207
<b>Rijk</b>	1.369	1.259
<b>Zbo's</b>	623	623
	<b>3.298</b>	<b>3.405</b>

<b>Noord-Brabant</b>	<b>2025</b>	<b>2029</b>
<b>Defensie</b>	14.247	16.233
<b>DJI</b>	1.870	1.974
<b>Nationale Politie</b>	7.437	7.437
<b>Rechtspraak</b>	2.166	2.166
<b>Rijk</b>	6.965	6.767
<b>Zbo's</b>	4.088	4.115
	<b>36.773</b>	<b>38.692</b>

<b>Limburg</b>	<b>2025</b>	<b>2029</b>
<b>Defensie</b>	1.676	1.923
<b>DJI</b>	782	817
<b>Nationale Politie</b>	3.300	3.300
<b>Rechtspraak</b>	836	836
<b>Rijk</b>	3.484	3.338
<b>Zbo's</b>	2.832	2.826
	<b>12.910</b>	<b>13.040</b>

